



Gemeente  
Amsterdam



**Uw stem telt!**

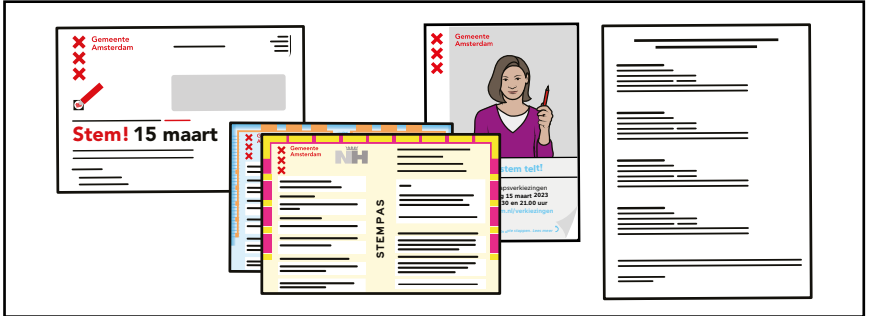
Verkiezingen provinciale  
staten en waterschappen

**Woensdag 15 maart 2023**  
van 07.30 tot 21.00 uur


U krijgt 1 of 2 stempassen.  
Op [amsterdam.nl/verkiezingen](https://amsterdam.nl/verkiezingen)  
leest u waarvoor u  
kiesgerechtigd bent.

*Zo werkt het. In drie stappen. Lees meer* ↪

## Stap 1: In de envelop van de gemeente



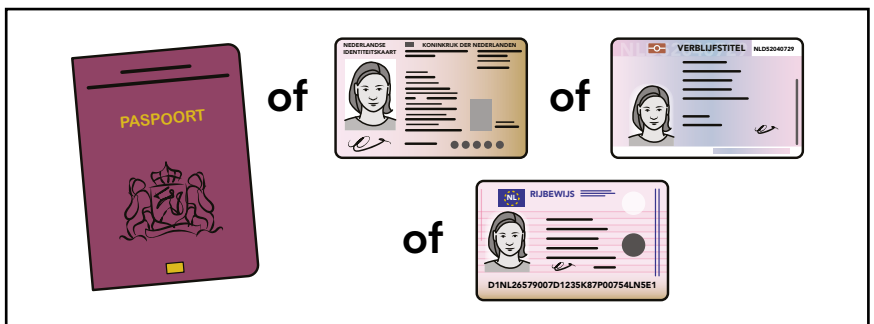
In de envelop zitten één of twee stempassen. Daar kunt u mee stemmen. Op de stempas staat uw naam. In de envelop zit ook deze gebruiksaanwijzing. En een lijst met stembureaus.



Kijk op de lijst met stembureaus voor een stembureau in de buurt.

Tip: Bewaar de stempas en de lijst met stembureaus op een plaats waar u ze terug kunt vinden. **U heeft de stempas nodig om te stemmen.**

## Stap 2: Doe dit vóórdát u gaat stemmen



Controleer of u een **geldig identiteitsbewijs** heeft. Dit kan een paspoort, een id-kaart of een rijbewijs zijn. U heeft een identiteitsbewijs nodig om te stemmen. Het mag 5 jaar verlopen zijn. Voor de waterschappen mag u ook met een Nederlandse verblijfsvergunning stemmen.




Stemmen kan op **woensdag 15 maart** van 07.30 tot 21.00 uur.



Bedenk op wie u wilt stemmen. Kijk op [amsterdam.nl/verkiezingen](https://amsterdam.nl/verkiezingen) of **bel 14 020** voor informatie.

### Stap 3: Ga naar het stembureau




Neem uw stempas(sen) mee en uw identiteitsbewijs. Het stembureau controleert de stempas(sen) en het identiteitsbewijs.



Lever op het stembureau de stempas(sen) in. U krijgt dan één of twee stembiljetten.



Ga stemmen. Geef met één rood bolletje per stembiljet aan op wie u stemt.



Vouw de stembiljet(ten) op en stop ze in de stembus(sen).

## Extra: Vraag iemand anders om voor u te stemmen



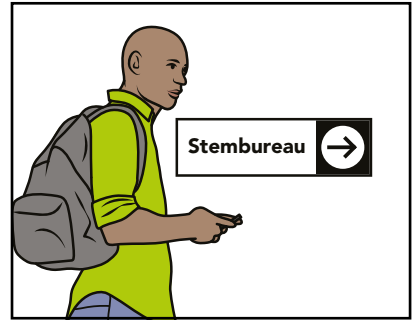
Kunt u niet zelf stemmen? Vraag dan iemand die u vertrouwt en voor hetzelfde waterschap en de provinciale staten mag stemmen.



Vertel op wie u wilt stemmen. Vul samen de achterkant van uw stempas in. Zet uw handtekening en geef de stempas mee.



Geef een duidelijke foto of kopie mee van uw identiteitsbewijs. Dit is nodig op het stembureau.



Iemand anders kan nu gaan stemmen op het stembureau. Voor zichzelf en voor u.

## Vragen over de verkiezingen?



Bel **14 020**. Kijk op [amsterdam.nl/verkiezingen](https://amsterdam.nl/verkiezingen) of mail [verkiezingen@amsterdam.nl](mailto:verkiezingen@amsterdam.nl).

